

# پیکر نشانہ لہا

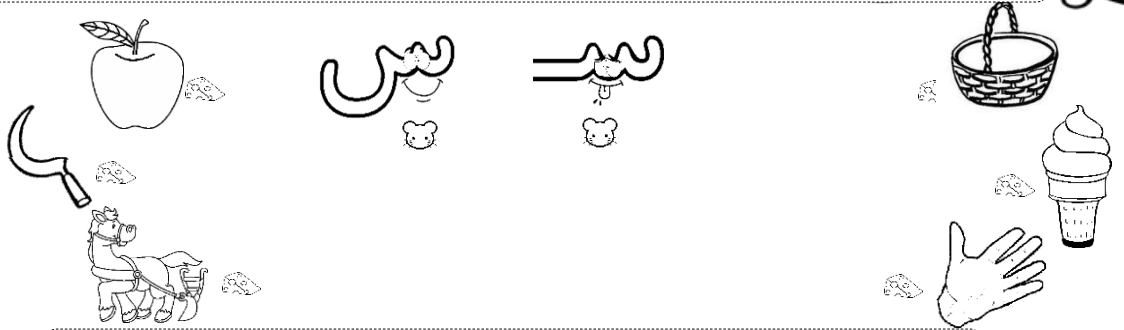
۶

بہ نام فدای  
سروہای بلند


نام زیبای من : .....

تاریخ : .....


کدام تصویر «س» و کدام تصویر «س» دارد؟ با خط کش به نشانہ ی مربوط وصل کن.




نام ہر تصویر را بگو و با نشانہ ی «س» جای خالی را کامل کن.




خرو.....




سگ.....




سبد.....




دست.....



مسجد.....



خر.....

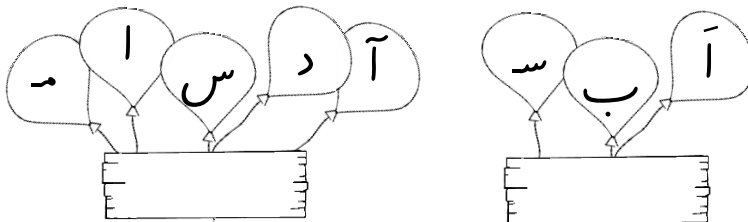


ساعت.....



لبا.....

با ہر گروہ از نشانہ ہا یک کلمہ بساز و بنویس.




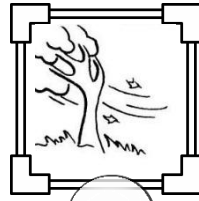
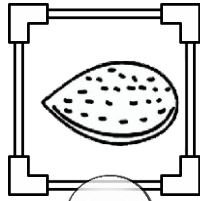

جملہ ہای زیر را مرتب کن.

آسب - با - آمد - بابا

آدامس - داد - سام

دستار نمونه

نام هر تصویر را بنویس.



هر نشانه را با توجه به الگو بنویس.

م م

یک آبی ، یکی مشکی :


س س

سه تا آبی ، یکی مشکی :

برای هر تصویر یک جمله در کنارش بنویس.



.....  
.....  
.....



.....  
.....  
.....

بخش و صداها را جدا جدا بنویس.

داس

اسب

آدامس

سبد

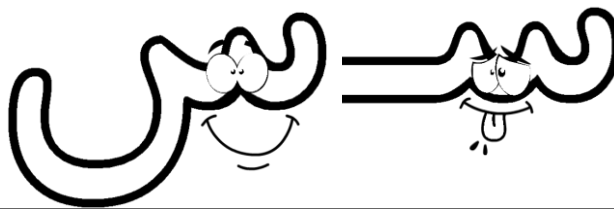
.....  
.....  
.....

.....  
.....  
.....

.....  
.....  
.....

.....  
.....  
.....

شکل سازی با نشانه ی جدید. ( تو هم در دفترت بساز )



دبستان نمونه

Dabestanenemone.blog.ir

نظر آموزگار:

جمع امتیاز

ضعیف

متوسط

عالی