



به نام خدا

دبستان دخترانه غیر دولتی بهار مدرسی


نام و نام خانوادگی:

تاریخ: ۹۷ / ۲ / ۵

اول

فارسی

۱- کلمات داخل گل ها را بخوانید و هر کدام که در آن ها نشانه های (ع ع ع ع) هست را رنگ کنید.

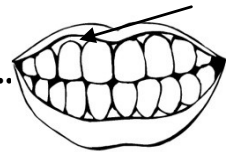


۲- نام هر تصویر را بنویسید و با آنها جمله سازی کنید.

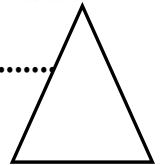
.....



.....



.....





به نام خدا

دبستان دخترانه غیر دولتی بهار مدرسی


نام و نام خانوادگی:

تاریخ: ۹۷ / ۲ / ۵

اول

فارسی

۳- نام هر تصویر را بنویسید و هر کدام که نشانه ی (ث ث) دارد را به شکل وسط وصل کنید.



.....

.....

.....

.....

.....

.....

ث ث

۴- به کلمات زیر توجه کنید و هر کلمه را با توجه به نشانه های بالای جدول ، داخل هر ستون بنویسید.

عروسک - صدف - کثیف - مثال - شروع - عزیز - دلپذیر - فصل - تشکر - قنادی - ابوذر - مثل -
تصویر - تولد - قصه - باعث - مثال - آذر - می گذارد - مخصوص

س	ز	ص ص	ث ث	ع ع ع

