



دبستان دخترانه غیر دولتی لوح زرین

نام معلم :

کلاس:


تاریخ: / ۹ / ۹۸

۱- عزیزم با نشانه ت ت شکل سازی کن .

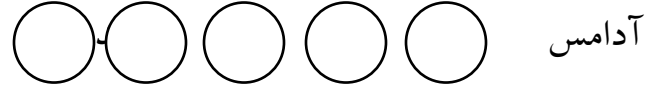
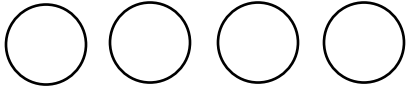
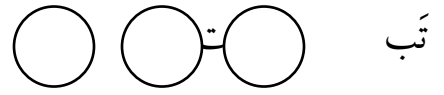
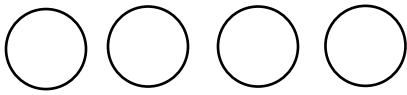
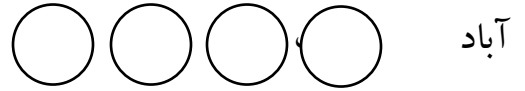
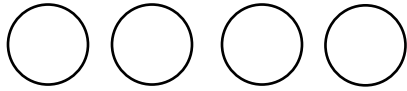
۲- با ترکیبات زیر کلمه بساز .

←	با		←	بو
←	تا		←	د
←	مو		←	سا

۳- عزیزم ترکیبها را بنویس و جدول را کامل کن.

			
او - و	اَ - اِ	آ - اِ	ب ب
			د
			م م
			س س
			ت ت

۴ - صدا های هر کلمه را بنویس .



۵ - جمله بساز .

اَسَد :

اَو :

مَاسْت :




۱- عزیزم با نشانه ت ت شکل سازی کن .

۲- با ترکیبات زیر کلمه بساز .

باد	←	با	بود	←	بو
تاب	←	تا	دست	←	د
مسموم	←	مو	سام	←	سا

۳- عزیزم ترکیبها را بنویس و جدول را کامل کن.

او - و	اَ - اِ	آ - اِ	
بو	بَ	با	بب
دو	دَ	دا	د
مو	مَ	ما	مم
سو	سَ	سا	سس
بو	تَ	تا	تت

۴ - صدا های هر کلمه را بنویس .

ب - د آ

ت س و د

د - م آ

آباد آ ب ا د

تَب ت و - ب

آدامس آ د ا م آ س

۵ - جمله بساز .

آسَد : اسد با سام دوست است

او : او دست داد

ماست : بابا با ماست آمد