

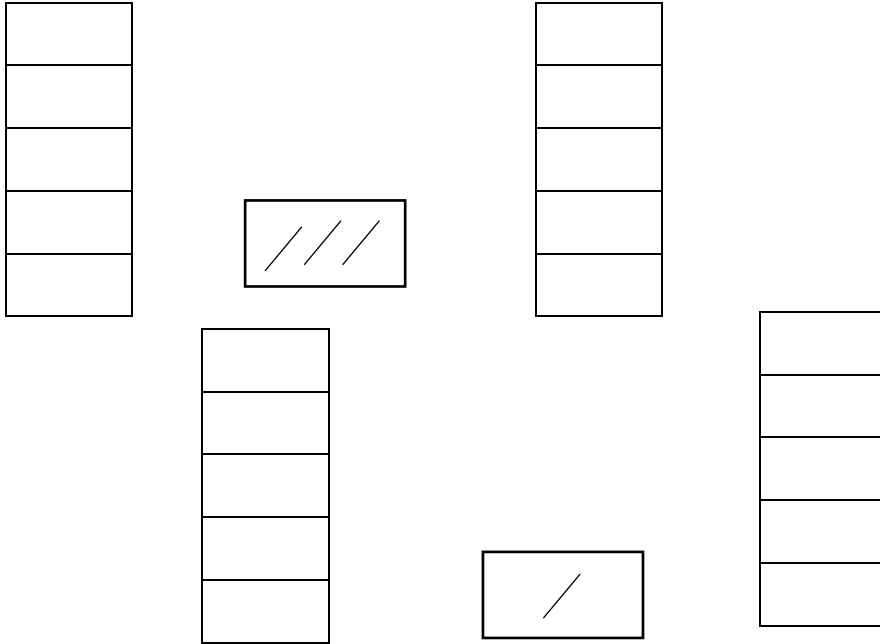
دبستان دخترانه غیر دولتی لوح زرین

نام معلم :


کلاس: اول

تاریخ: ۹۸ / ۹ /

۱- عزیزم از چینه های سمت چپ به تعداد چوب خط ها از بالا ، خط بزن ، به تعدادی که باقیمانده از چینه های سمت راست از پایین رنگ کن .



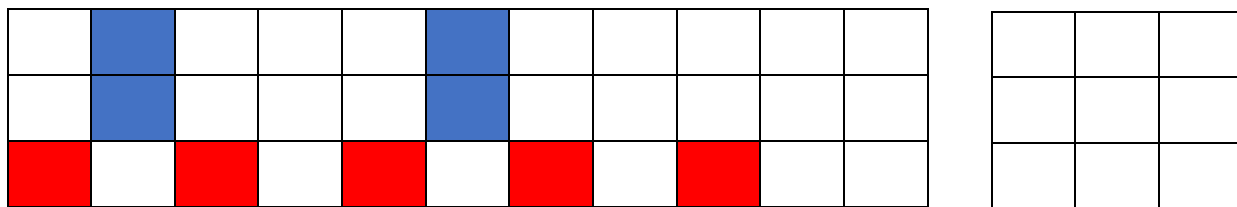
۲- گوشه ها را آبی ، لبه ها را قرمز کن .



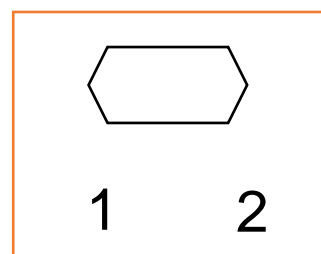
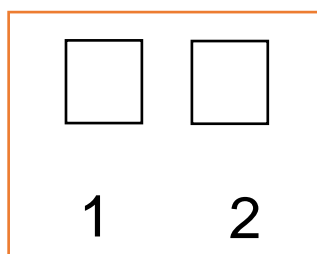
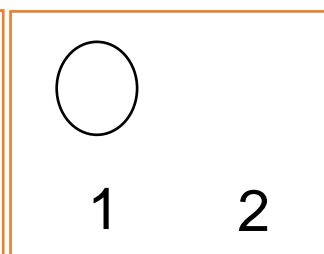
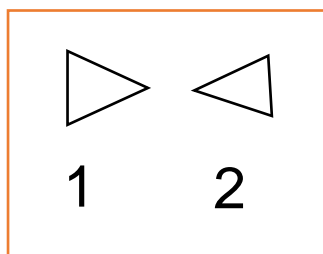
۳- مربع شگفت انگیز را با رنگ های مناسب کامل کن .

قرمز	سبز	زرد	آبی
زرد			سبز
سبز			زرد
آبی	زرد	سبز	قرمز

۴- در هر ردیف الگوها را پیدا کن ادامه بده و الگویی را که پیدا کرده ای (الگوی اول ، الگوی مادر) را در سمت راست بکش .



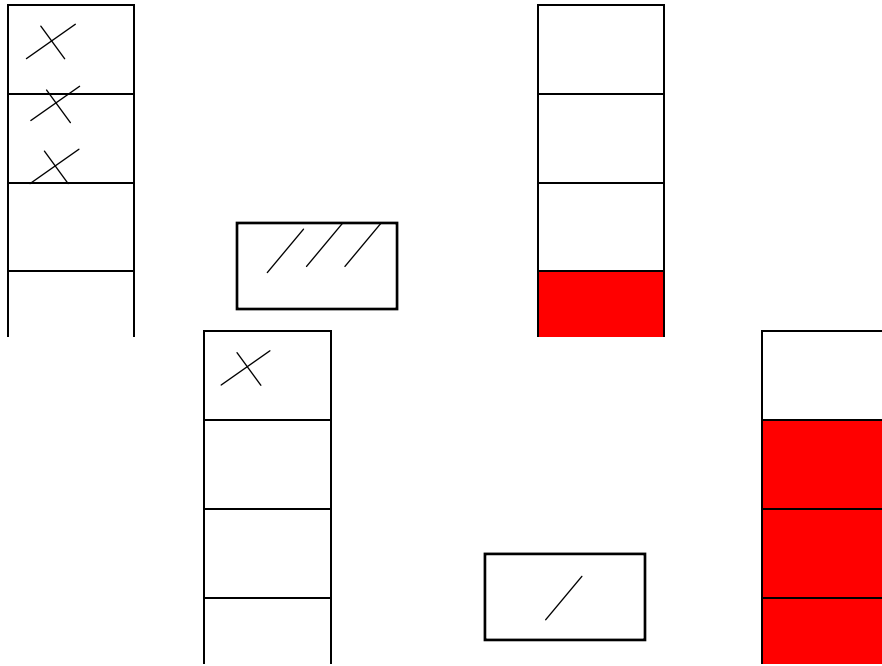
۵- دور عدد درست یک خط بکش .



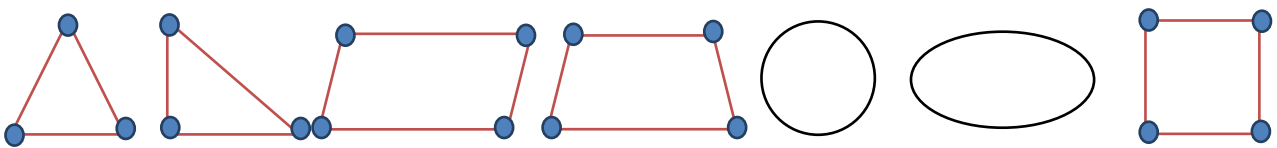


دبستان دخترانه غیر دولتی لوح زرین

۱- عزیزم از چینه های سمت چپ به تعداد چوب خط ها از بالا ، خط بز ، به تعدادی که باقیمانده از چینه های سمت راست از پایین رنگ کن .



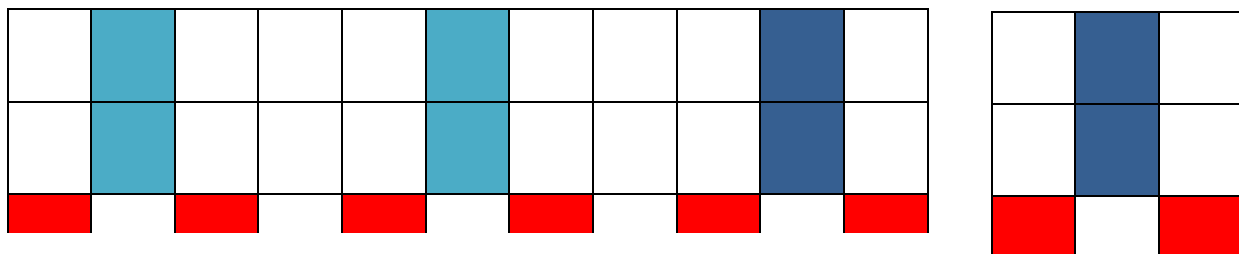
۲- گوشه ها را آبی ، لبه ها را قرمز کن .



۳- مربع شگفت انگیز را با رنگ های مناسب کامل کن .

قرمز	سبز	زرد	آبی
زرد	آبی	قرمز	سبز
سبز	قرمز	آبی	زرد
آبی	زرد	سبز	قرمز

۴- در هر ردیف الگوها را پیدا کن ادامه بده و الگویی را که پیدا کرده ای را (الگوی اول ، الگوی مادر) را در سمت راست بکش .



۵۱۰- دور عدد درست یک خط بکش .

