




به نام خدا

دبستان دخترانه غیر دولتی بهار مدرسی

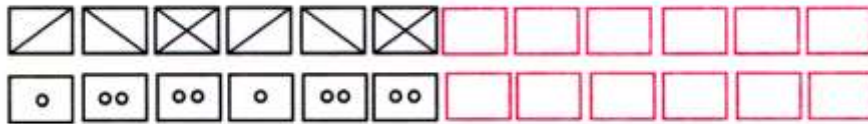
نام و نام خانوادگی:

تاریخ: ۹۶ / ۸ / ۱۰


۱- در هر ردیف به تعداد گردی ها از شکل ها رنگ کن و به تعداد شکل های رنگ شده چوب خط بکش.



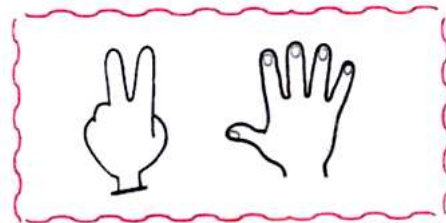
۲- الگوهای هر ردیف را ادامه بده.



۳- شمع هایی که روی کیک سمت راست گذاشته اند را رنگ کن.



۴- در هر قسمت به تعداد انگشتان سمت چپ چوب خط بکش.





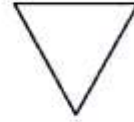
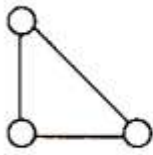
به نام خدا

دبستان دخترانه غیر دولتی بهار مدرسی

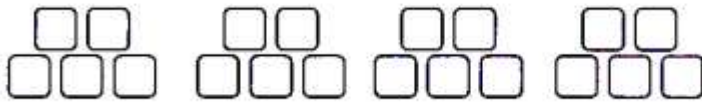
نام و نام خانوادگی:

تاریخ: ۹۶ / ۸ / ۱۰

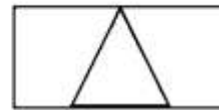
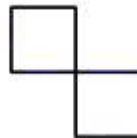
۱- گوشه های هر شکل را با \bigcirc نشان بده. (مانند نمونه) و به تعداد آن ها چوب خط بکش.



۲- شکل ها را با الگوی مشخص رنگ کن.



۳- شکل را با شابلون در زیر خط کشیده و مثل هم رنگ کن.



۴- به تعداد شکل های هر دسته چوب خط بکش.

