




به تعداد شکل های سمت راست از شکل های سمت چپ رنگ بزن.





فرزندم در هر قسمت پایین کدام یک از این سه رنگ زید وجود ندارد آنها را کامل کن.








جدول های زیر را با رنگ های مناسب کامل کن .



به تعداد شکل ها در هر دسته دایره بکش .



الگوها را ادامه بده .

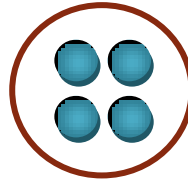




.....



.....


هر دسته را با خط کش به تعداد انگشتت مناسبش وصل کن .



جدول ها را با شکل های مناسب کامل کن .

مربع هایی را که نقطه دارند با رنگ مناسب رنگ کن تا یک نقاشی شطرنجی درست

شود.



فرزندم شکل های زیر را با توجه به روش الگویابی رنگ بزن.

