

شماره‌ی داوطلب :

بسمه تعالی

نام :

اداره آموزش و پرورش خراسان رضوی

نام خانوادگی:

اداره آموزش و پرورش ناحیه سه

نام پدر :

درس: زبان انگلیسی پایه هفتم



نام آموزشگاه : امام حسین علیه‌السلام واحد ۳ نام دبیر: دلیری راد









تاریخ امتحان: ۲۱ / ۱۰ /

مدت امتحان: ۳۰ دقیقه

ساعت شروع : ۹:۳۰ صبح

تعداد صفحه: ۲ تعداد سوال : ۱۰

| ردیف | سوال | بارم | | | | | | | | | | | | | | | | | | |
|------------|--|------------|--------|-----------|--|------|--|--|-------|--|--|---------|--|--|---------|--|--|-------|--|-----|
| ۱ | <p>کارت دانش آموزی زیر را در مورد خودتان کامل کنید ؟</p> <p>First name :</p> <p>last name:..... Age:.....</p> <p>Month of birth:.....</p> | ۱ | | | | | | | | | | | | | | | | | | |
| ۲ | <p>اسم های زیر را بر اساس نام و نام خانوادگی در جدول زیر قرار دهید</p> <table border="1" style="margin-left: auto; margin-right: auto;"> <thead> <tr> <th>First name</th> <th>Samani</th> <th>Last name</th> </tr> </thead> <tbody> <tr> <td></td> <td>Neda</td> <td></td> </tr> <tr> <td></td> <td>Akbar</td> <td></td> </tr> <tr> <td></td> <td>Omidvar</td> <td></td> </tr> <tr> <td></td> <td>Bahmani</td> <td></td> </tr> <tr> <td></td> <td>Mahdi</td> <td></td> </tr> </tbody> </table> | First name | Samani | Last name | | Neda | | | Akbar | | | Omidvar | | | Bahmani | | | Mahdi | | ۱/۵ |
| First name | Samani | Last name | | | | | | | | | | | | | | | | | | |
| | Neda | | | | | | | | | | | | | | | | | | | |
| | Akbar | | | | | | | | | | | | | | | | | | | |
| | Omidvar | | | | | | | | | | | | | | | | | | | |
| | Bahmani | | | | | | | | | | | | | | | | | | | |
| | Mahdi | | | | | | | | | | | | | | | | | | | |
| ۳ | <p>اسامی دختران را با G و پسران را با B مشخص کنید.</p> <p>Nastran()</p> <p>Parisa()</p> <p>Mohsen()</p> <p>Parsa()</p>  | ۱ | | | | | | | | | | | | | | | | | | |
| ۴ | <p>کلمات داده شده را به عکس مربوط وصل کنید</p> <div style="display: flex; justify-content: space-around; align-items: center;"> <div style="text-align: center;"> <p>daughter</p> <p>Grandfather</p> </div>  <div style="text-align: center;"> <p>mother</p> <p>father</p> </div> </div> | ۱ | | | | | | | | | | | | | | | | | | |
| ۵ | <p>کلمات داده شده را با استفاده صحیح از حروف کوچک و بزرگ داده شده کامل کنید</p> <div style="display: flex; justify-content: space-between;"> <div style="border: 1px solid black; border-radius: 50%; padding: 10px; width: 20%;"> <p>Ii Mm</p> <p>Kk Ee</p> </div> <div style="width: 60%;"> <p>1)Am....n</p> <p>2)Ar.....in</p> <p>3)amal</p> <p>4).....lham</p> </div> </div> | ۱ | | | | | | | | | | | | | | | | | | |

| بارم | سوال | ردیف |
|--|---|------|
| ۱ | <p>کلمات با حروف بزرگ را به کلمات با حروف کوچک وصل کنید</p> <p>ASAD parisa KOSAR bahar PARISA kosar BAHAR asad</p> | ۶ |
| ۰/۵ | <p>گزینه صحیح مربوط به هر عدد را مشخص کنید</p> <p>11 ten – eleven – tewlve 50 fifteen – five – fifty</p> | ۷ |
| ۱ | <p>هر جمله مخصوص کدام تصویر است</p> <div style="display: flex; justify-content: space-around;">     </div> <p> <input type="radio"/> <input type="radio"/> <input type="radio"/> <input type="radio"/> 1) She is a housewife. 2) He is a dentist. 3) He is a teacher. 4) He is a driver. </p> | ۸ |
| ۱ | <p>مکالمه زیر را کامل کنید</p> <p>A: Hello, What is your name? B: Mohebi. A: How are you? B: I'm 20. A: When is your.....? B: It is in Aban. A: What's your? B: I'm a doctor.</p> | ۹ |
| ۱ | <p>کلمه مربوط به هر تصویر را در متن پیدا کنید و زیر تصویر مربوط به آن بنویسید</p> <p>This is my friend Mina . She has a black pencil, a ruler, a bag, and an eraser. she sit on her desk.</p> <div style="display: flex; justify-content: space-around; align-items: flex-end;">     </div> <p>_____</p> | ۱۰ |
| <p><i>Nothing is impossible, the word itself says : "I'm possible"</i></p> | | |

شماره‌ی داوطلب :

بسمه تعالی

اداره آموزش و پرورش خراسان رضوی

نام :

تاریخ امتحان: ۱۰ / ۲۱

مدت امتحان: ۳۰ دقیقه

اداره آموزش و پرورش ناحیه سه

نام خانوادگی:

ساعت شروع : ۹:۳۰ صبح

درس: زبان انگلیسی پایه هفتم

نام پدر :

تعداد صفحه: ۲ تعداد سوال: ۱۰

نام آموزشگاه : امام حسین علیه السلام واحد ۳ نام دبیر: دلیری راد

بارم

سوال

ردیف

۱

کارت دانش آموزی زیر را در مورد خودتان کامل کنید؟

First name : *نعمت الله*

last name: *نام خانوادگی* Age: *سن*

Month of birth: *ماه تولد*

۱/۵

| | | |
|--------------|--|----------------|
| First name | Samani Neda Akbar Omidvar Bahmani Mahdi | Last name |
| <i>Neda</i> | | <i>Samani</i> |
| <i>Akbar</i> | | <i>Omidvar</i> |
| <i>Mahdi</i> | | <i>Bahmani</i> |

اسم های زیر را براساس نام و نام خانوادگی در جدول زیر قرار دهید

۲

۱

اسامی دختران را با *G* و پسران را با *B* مشخص کنید.

Nastran (*G*)
Parisa (*G*)
Mohsen (*B*)
Parsa (*B*)



۳

۱

کلمات داده شده را به عکس مربوط وصل کنید

daughter

Grandfather

mother

father

۴









۱

کلمات داده شده را با استفاده صحیح از حروف کوچک و بزرگ داده شده کامل کنید

Ii Mm
Kk Ee

1) Am. *i* ..n
2) Ar *m* ..in
3) ..*K* ..amal
4) ..*E* ..lham

۵

| بارم | سوال | ردیف |
|------|--|------|
| ۱ | <p>کلمات با حروف بزرگ را به کلمات با حروف کوچک وصل کنید</p> <p>ASAD parisa KOSAR bahar PARISA kosar BAHAR asad</p> | ۶ |
| ۰/۵ | <p>گزینه صحیح مربوط به هر عدد را مشخص کنید</p> <p>11 ten - <u>eleven</u> - twelve 50 fifteen - five - <u>fifty</u></p> | ۷ |
| ۱ | <p>هر جمله مخصوص کدام تصویر است</p> <p>   </p> <p>③ ④ ② ①</p> <p>1) She is a housewife. 2) He is a dentist. 3) He is a teacher. 4) He is a driver.</p> | ۸ |
| ۱ | <p>مکالمه زیر را کامل کنید</p> <p>A: Hello, What is your <u>last</u> name? B: Mohebi. A: How ... <u>old</u> ... are you? B: I'm 20. A: When is your ... <u>birthday</u> ? B: It is in Aban. A: What's your ... <u>job</u> ... ? B: I'm a doctor.</p> | ۹ |
| ۱ | <p>کلمه مربوط به هر تصویر را در متن پیدا کنید و زیر تصویر مربوط به آن بنویسید</p> <p>This is my friend Mina . She has a black <u>pencil</u>, a <u>ruler</u>, a bag, and an <u>eraser</u>. she sit on her <u>desk</u>.</p> <p>   </p> <p><u>eraser</u> <u>desk</u> <u>pencil</u> <u>ruler</u></p> | ۱۰ |
| | <p><i>Nothing is impossible, the word itself says : "I'm possible"</i></p> | |