





بارم	متن سوال	ردیف								
۲	<p>شماره هر عبارت را زیر تصویر مربوط به آن بنویسید. (یک عبارت اضافی است)</p> <div style="display: flex; justify-content: space-around;">     </div> <p>1. 2. 3. 4.</p> <div style="border: 2px solid black; border-radius: 20px; padding: 10px; margin: 10px auto; width: 80%;"> <p>1. go to the gym 2. climb a mountain</p> <p>3. play sports 4. visit relatives</p> <p style="text-align: center;">5. go to library</p> </div>	A								
۱/۵	<p>عبارات داده شده را به فارسی و انگلیسی ترجمه کنید.</p> <table border="1" style="width: 100%; border-collapse: collapse;"> <tr> <td style="width: 25%; text-align: center;">فارسی</td> <td style="width: 25%; text-align: center;">در روزهای هفته</td> <td style="width: 25%;"></td> <td style="width: 25%; text-align: center;">به خرید رفتن</td> </tr> <tr> <td style="text-align: center;">انگلیسی</td> <td></td> <td style="text-align: center;">Sunday mornings</td> <td></td> </tr> </table>	فارسی	در روزهای هفته		به خرید رفتن	انگلیسی		Sunday mornings		B
فارسی	در روزهای هفته		به خرید رفتن							
انگلیسی		Sunday mornings								
۱/۵	<p>جملات زیر را بر اساس برنامه روزانه خود کامل کنید.</p> <p>1. I every morning.</p> <p>2. I on Fridays.</p> <p>3. I go to the gym on</p>	C								
۱/۵	<p>ایام هفته را به ترتیب در جدول زیر بنویسید.</p> <div style="border: 2px solid black; border-radius: 15px; padding: 10px; margin: 10px auto; width: 90%; background-color: #e0e0e0;"> <p style="text-align: center;">Wednesday- Saturday- Monday- Sunday- Tuesday- Thursday- Friday</p> </div> <div style="border: 2px solid black; border-radius: 15px; padding: 10px; margin: 10px auto; width: 90%;"> <p>1. Saturday, 2., 3., 4.</p> <p>5., 6., 7.</p> </div>	D								

بارم	متن سوال	ردیف										
۱/۵	<p>با کلمات داده شده جملات ناقص زیر را کامل کنید. (یک کلمه اضافی است)</p> <p>1. I at home on Fridays.</p> <p>2. Ali is not very good at English. Can you him.</p> <p>3. On Thursday, They</p> <div data-bbox="1091 232 1414 613" style="border: 1px solid black; padding: 5px; margin: 10px auto; width: fit-content;"> <p>-help</p> <p>-great</p> <p>-go shopping</p> <p>-stay</p> </div>	E										
۲	<p>جدول زیر را بر اساس فعالیت روزانه خود کامل کنید.</p> <table border="1" data-bbox="225 730 1409 871" style="width: 100%; text-align: center;"> <thead> <tr> <th style="background-color: #cccccc;">weekday</th> <th>Saturday</th> <th>Monday</th> <th>Wednesday</th> <th>Friday</th> </tr> </thead> <tbody> <tr> <th style="background-color: #cccccc;">activity</th> <td></td> <td></td> <td></td> <td></td> </tr> </tbody> </table> <p style="text-align: center; margin-top: 20px;">تهیه: گروه آموزشی زبان متوسطه اول شهرستان ایوان</p> <div data-bbox="699 1883 970 2011" style="text-align: center; margin-top: 20px;"> <p>صفحه دو</p> </div>	weekday	Saturday	Monday	Wednesday	Friday	activity					F
weekday	Saturday	Monday	Wednesday	Friday								
activity												